








KARTA TECHNICZNA

Beton Wapienny

Parametry:

Masa do wykonania efektów Beton architektoniczny, to unikatowa kompozycja kruszyw marmurowych, wapna dołowego wypalanego drewnem w tradycyjny sposób oraz wzmocniona hybrydowymi polimerami. Po związaniu tworzy twardą powłokę o wysokim współczynniku przenikania pary wodnej oraz właściwości antyseptyczne i grzybobójcze, doskonale zmywalna.

-  WYDAJNOŚĆ: 0,5M2/1KG
 -  NAKŁADANIE: PACA WENECKA
 -  ILOŚĆ WARSTW: 1
 -  KOLORY: WEDŁUG WZORNIKA
 -  CZAS SCHNIĘCIA: OD 30MIN DO 5 GODZ.
-

Efekt dekoracyjny **Beton wapienny** firmy Travertyn Decorative, to unikatowe rozwiązanie, które nada ścianom wyjątkowo industrialny charakter. Efekt Betonu zaleca się do stosowania na ściany wewnątrz pomieszczeń oraz na zewnątrz, na praktycznie każdy rodzaj podłoża taki jak tynk, płyty gipsowe czy beton. **Beton wapienny**, na ścianie będzie zawierał charakterystyczne wżery oraz ubytki, które do złudzenia przypominać będą prawdziwy beton. Taka dekoracyjna faktura powierzchni idealnie sprawdzi się w każdym nowoczesnym wnętrzu, to także świetne uzupełnienie drewna, ceramiki, metalu czy szkła. Masa ta, jest produktem na bazie wapna co sprawia że jest wysoce paroprzepuszczalna oraz charakteryzuje się właściwościami antyseptycznymi i grzybobójczymi. Można ją stosować także do wykonania efektu Trawertyn.

Warunki wykonywania prac:

Stosować w temperaturach od +5°C do +25°C, temperatury te dotyczą powietrza, podłoża i produktu. Do wykonywania dekoracji należy przystąpić po okresie osiadania, skurczu i schnięcia murów i elementów betonowych. Podłoża pod produkt powinny być trwałe, sztywne, nie odkształcające się.

Przygotowanie podłoża:

Podłoża muszą być oczyszczone i odpowiednio przygotowane zgodnie ze sztuką budowlaną. Na chłonne podłoża należy zastosować **FixGrunt** koncentrat w rozcieńczeniu 1:4 lub 1:5 w zależności od chłonności. Na tak przygotowane podłożo nakładamy podkład krzemowy **FixKrzem**, załączony w zestawie z dekoracją, do uzyskania jednolitej barwy podłoża.

Przygotowanie produktu:

Produkt gotowy do stosowania. W razie potrzeby rozcieńczyć wodą do wymaganej konsystencji. Uwaga! dodanie zbyt dużej ilości wody może spowodować ściekanie dekoracji ze ściany oraz różnicę w kolorze. Przed przystąpieniem do dekorowania powierzchni zaleca się wszystkie opakowania zlać do jednego pojemnika i dokładnie wymieszać w celu uniknięcia możliwości różnic kolorystycznych między opakowaniami, dotyczy to barwionych wersji dekoracji.

Sposób użycia:

Masę наносimy małymi fragmentami, aby po nałożeniu mieć czas na ułożenie pożądanego wzoru. Do nakładania zaleca się stosować *pacę wenecką* oraz *gąbkę glazurniczą* (w procesie porowania). Po uzyskaniu pożądanego wzoru oraz jego wygładzeniu, ostatnim etapem pracy jest impregnacja. Do pełnego systemu dekoracji dołączony jest **Impregnat do Betonu architektonicznego** (uniwersalny) lub **Impregnat hydrofobowy Nanosil W** (na zewnątrz), Zaleca się obejrzenie filmu instruktażowego <https://www.youtube.com/watch?v=jWDVg7KvfiQ>

Uwagi wykonawcze:

Po zakończeniu prac pomieszczenie wentylować do całkowitego ustania zapachu. Narzędzia myć wodą.

Przechowywanie:

Do 12 miesięcy od daty produkcji w szczelnie zamkniętych opakowaniach i temperaturze od +5°C do +25°C, w miejscu niedostępnym dla dzieci, zabezpieczonym przed bezpośrednim nasłonecznieniem, z dala od źródeł ciepła i otwartego ognia. Można przewozić dowolnymi środkami transportu, w temp. nie niższej niż +5°. Nie podlega przepisom ADR.

Data utworzenia 01.09.2019, Łobodno